

LES REGARDS À CARRELER

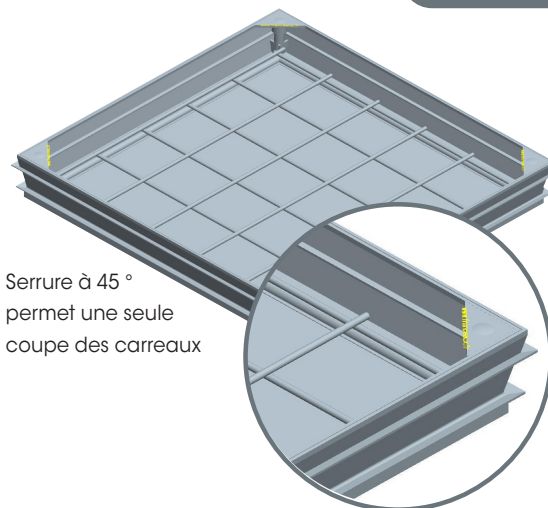
15 KN MODÈLE A15 / 125 KN MODÈLE WA

ALUMINIUM

A15 & WA

1 Les avantages techniques

- Serrure 45° esthétique pour faciliter la pose
- Ce produit peut recevoir tous types de revêtement de sol.
- Armature renforcée par fers à béton disposés en croix.
- Étanche aux odeurs et au ruissellement.
- Jeu de 2 clés fourni pour 3 fonctions :
 - serrage de l'ensemble cadre/cuve
 - déblocage de l'ensemble cadre/cuve
 - manutention de la cuve lors des opérations de visite ou d'entretien.
- Joint spécial à haute résistance aux produits chimiques.
- Protections cartonnées des 4 coins pour le transport.



2 Conseils et normes

Matériaux en aluminium de qualité AGS.

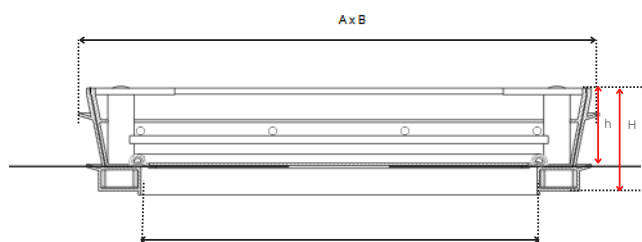
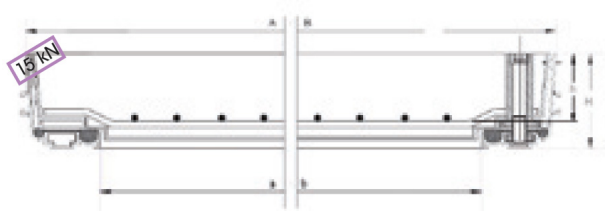
- Pour le modèle 15 kN (modèle A15) :
 - particulièrement indiqués pour les locaux techniques, les vides sanitaires et les halls d'accès piétons.
 - charge d'essai de 15 kN selon la norme NF EN 124 quand la couverture est entièrement rempli de béton C35/45 (selon norme NF EN 206-1)
- Pour le 125 kN (WA) :
 - particulièrement indiqués pour les sols industriels et les locaux où l'esthétique est importante, partout là où les revêtements de sol doivent encore être poncés et où l'on doit prêter une attention particulière à la résistance contre la corrosion.
 - Charge d'essai de 125 kN selon la norme NF EN 124 quand la couverture est entièrement rempli de béton C35/45 (selon norme NF EN 206-1)

2 CCTP type

Regards en aluminium AGS de marque FRANCEAUX ou similaire, de dimension A X B avec un passage de a x b, étanches aux odeurs, aux eaux de ruissellement ou de refoulement. Ils seront équipés de clés de verrouillage et de manutention, et livrés avec une notice de pose.

Leurs résistances seront de : 15 kN (pour le modèle A15), 125 kN (pour le modèle WA), dans les conditions d'installation d'un béton de classe C35/45 (selon norme NF EN 206-1).

VOIRIES ET RÉSEAUX



RÉFÉRENCE MODÈLE A15/15kn	RÉFÉRENCE MODÈLE WA/125kn	HAUTEUR TOTALE (mm)	HAUTEUR INTÉRIEURE (mm)	DIMENSIONS EXTÉRIEURES (mm)	DIMENSION DE PASSAGE (mm)
17-552-18	WA-0303	81	57	394x394	300x300
17-555-18	WA-0404	81	57	494x494	400x400
17-557-18	WA-0604	76	66	520x720	400x600
17-560-18	WA-0450	81	57	544x544	450x450
17-563-18	WA-0505	81	57	594x594	500x500
17-570-18	WA-0606	81	57	694x694	600x600
17-572-18	WA-0806	76	66	720x920	600x800
17-580-18	WA-0707	81	57	794x794	700x700
17-588-18	WA-0808	81	57	894x894	800x800
17-590-18	WA-1008	76	66	1120x920	800x1000
	WA-1006	76	66	1120x720	600x1000
17-595-18	WA-1010	81	57	1094x1094	1000x1000